

Деркач Ю. В., Кусый М.Ю.

УДК 369

**ФИНАНСОВОЕ ОБЕСПЕЧЕНИЕ ПОСТРАДАВШИХ НА ПРОИЗВОДСТВЕ  
В УКРАИНЕ**

**Постановка проблемы.** В условиях рыночных отношений, при неизменно и регулярно возникающих финансовых трудностях для многих предприятий, их неплатежеспособности и банкротстве, когда экономическое положение самих предпринимателей подвержено финансовым рискам, институт гражданского права не может с достаточной надежностью решать задачи индивидуального возмещения ущерба пострадавшим на производстве.

Мировой опыт свидетельствует, что наиболее эффективной формой социальной защиты пострадавших на производстве является институт обязательного социального страхования от несчастных случаев на производстве и профессиональных заболеваний.

**Анализ последних исследований и публикаций.** Научное направление по комплексу проблем, связанных с системой социальной защиты пострадавших на производстве нашло отражение в работах ведущих специалистов в этой области: Бабича А. М., Егорова Е. Н., Жильцова Е. Н., Колесника А. П., Машезерской Л. Я., Лисовского Ю. П., Орланюк Л. А., Прониной Л. И., Роика В. Д., Сабанти Б. М., Седовой М. Л., Соловьева А. К., Федоровой Т. А., Фирсова М. В., Черновой Г. З., а также, Томанека Д., Рике В., Дидье Ф., Янсена Х., Лесенко Г. Г., Лысюка Н. А., Новицкого Л. П., Поддубного В. В. и других авторов.

**Постановка задачи.** Финансовое обеспечение социальной защиты, охраны жизни и здоровья граждан в процессе их трудовой деятельности осуществляется в Украине в основном за счет средств общеобязательного государственного социального страхования от несчастных случаев на производстве и профессиональных заболеваний. Актуальность данной темы исследования обусловлена тяжелыми условиями труда, необразованностью и неосведомленностью кадров, нарушением трудовых прав граждан, гарантированных Конституцией Украины, несоблюдением минимальных социальных гарантий в сфере безопасности и охраны труда, ненадлежащим состоянием здравоохранения работников, нарушением законодательства о труде.

**Цель исследования:** провести анализ деятельности Фонда социального страхования от несчастного случая на производстве и профессиональных заболеваний Украины для оценки уровня финансового обеспечения пострадавших на производстве и предложить рекомендации по его совершенствованию.

**Основной материал.** Фонд социального страхования от несчастных случаев на производстве и профессиональных заболеваний Украины обеспечивает социальную защиту потерпевших на производстве (членов их семей) в соответствии с Законом Украины «Об общеобязательном государственном социальном страховании от несчастного случая на производстве и профессионального заболевания, которые привели к потере трудоспособности» [1].

Одним из основных заданий Фонда является своевременное и в полном объеме возмещение вреда, причиненного работнику вследствие повреждения его здоровья или в случае его смерти, а именно – выплачивать страховые выплаты ему или лицам, которые пребывали на его иждивении.

Начиная с 1 апреля 2001 Фондом социального страхования от несчастных случаев на производстве и профессиональных заболеваний Украины выплачено пострадавшим (членам их семей) более 21 млрд. гривен.

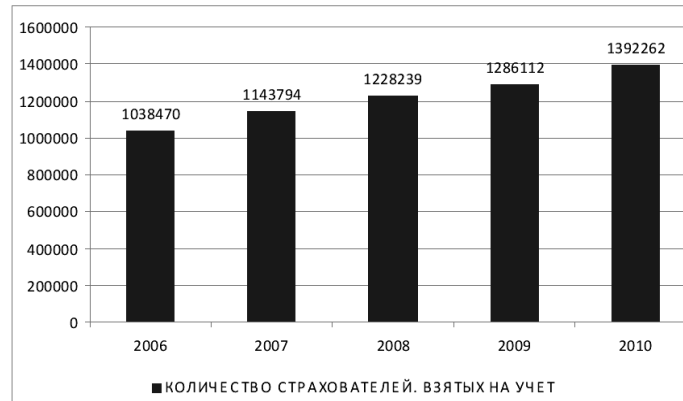
Основным источником поступлений в бюджет Фонда социального страхования от несчастных случаев на производстве и профессиональных заболеваний Украины являются страховые взносы работодателей, уплачиваемых по страховым тарифам в соответствии с классом профессионального риска.

По состоянию на 1 января 2011 количество страхователей, которые находились на учете в Фонде социального страхования от несчастных случаев на производстве и профессиональных заболеваний Украины, составляла 1392262, в том числе юридических лиц – 959 869, физических лиц, использующих наемный труд – 423393. Количество взятых на учет страхователей в 2010 году увеличилось на 106150 или на 8,3% по сравнению с 2009 годом. Динамика количества страхователей, взятых на учет Фондом с 2006 по 2010 года, представлена на рисунке 1.

За 9 месяцев 2011 года на доходный счет Фонда поступило страховых средств на сумму 3980895,9 тыс. грн., из них сумма взносов работодателей составляет 3913774,2 тыс. грн., или 94,9% от планового показателя взносов работодателей на этот период. Поступления взносов работодателей увеличились на 998368,3 тыс. грн., или на 34,2% по сравнению с соответствующим периодом 2010 года.

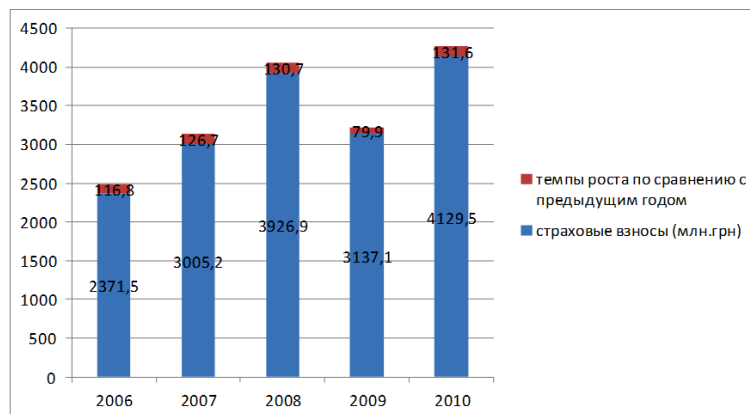
Динамика поступлений страховых взносов и темпов роста относительно предыдущего года за 2006-2010 года представлена на рис. 2.

В целях обеспечения поступления страховых взносов в объемах, предусмотренных бюджетом Фонда, исполнительная дирекция Фонда и ее рабочие органы предпринимают все необходимые меры, предусмотренные действующим законодательством.



**Рис.1.** Динамика страхователей за 2006-2010 года

*Источник:* составлен автором по материалам отчетности Фонда [2].



**Рис. 2.** Динамика поступлений страховых взносов и темпов роста за 2006-2010 года

*Источник:* составлен автором по материалам отчетности Фонда [2].

В течение 9 месяцев 2011 года рабочими органами исполнительной дирекции Фонда проводилась соответствующая претензионно-исковая работа по погашению задолженности по уплате страховых взносов прошлых лет в Фонд. Осуществлено 68,1 тыс. проверок страхователей. По результатам проверок на сумму недоимки по уплате страховых взносов начислено 57452,2 тыс. грн. пени. На нарушителей законодательства об обязательном государственном социальном страховании от несчастного случая на производстве наложено 3862 административных штрафов. Уплачено административных штрафов на сумму 750,0 тыс. гривен. Благодаря проведенной работе за текущий период в Фонд поступило средств от погашения задолженности по уплате страховых взносов в сумме 51179,1 тыс. гривен.

По состоянию на 1 октября 2011 Фонд проводит страховые выплаты 310 тыс. пострадавших (их семьям), пострадавшим на производстве, это количество на 3,2 тыс. человек, или на 1% меньше, чем за 9 месяцев 2010 года. Наибольшее количество пострадавших (членов их семей), получающих страховые выплаты от Фонда являются жителями Донецкой (107,3 тыс. человек или 34,6%), Луганской (57,7 тыс. человек или 18,6%), Днепропетровской (36,1 тыс. человек или 11,6%), Львовской (14,9 тыс. человек или 4,8%) областей.

За 9 месяцев 2011 года из бюджета Фонда пострадавшим (членам их семей) выплачено 2720,4 млн. грн., что на 287,7 млн. грн., или на 11,8% больше, чем за 9 месяцев 2010 год. Динамика количества пострадавших и суммы страховых выплат за 2001-2010 года отображена на рис. 3.

В структуре страховых выплат за 9 месяцев 2011 года основная часть приходится на ежемесячные страховые выплаты пострадавшим (членам их семей) – 2058,6 млн. грн. (75,7%) и единовременную помощь пострадавшим (членам их семей) – 580,5 млн. грн. (21,3%). Динамика страховых выплат за 2006-2010 года представлена в таблице 1.

Наибольшая часть общей суммы страховых выплат по Украине за 9 месяцев 2011 года, что составляет 78,9%, приходится на шахтерские регионы, а именно: в Донецкой области – 39,3%, в Луганской – 16,8%, в Днепропетровской – 15,9%, во Львовской – 6,9%. Также для этих регионов характерен высокий среднемесячный размер назначенной страховой выплаты, который за 9 месяцев 2011 года сложился в Львовской области – 1365 грн., Днепропетровской – 1317,1 грн., Донецкой – 1100,2 грн. и Кировоградской – 978,9 грн., что больше чем по Украине на 40,6%, 35,7%, 13,3% и 0,8% соответственно.

Таблица 1. Динамика страховых выплат за 2006-2010 гг.

НАЗВАНИЕ ПОКАЗАТЕЛЕЙ	СРЕДНЕМЕСЯЧНЫЙ РАЗМЕР ВЫПЛАТЫ (ГРН.)				
	2006	2007	2008	2009	2010
Одноразовая помощь, в случае стойкой потери трудоспособности	15171,19	24147,33	30172,73	34058,55	42161,08
Ежемесячная выплата пострадавшему	361,33	451,65	536,68	609,92	658,67
Одноразовая помощь в случае смерти	12344,32	17864,78	22395,85	26737,85	29333,35
Ежемесячная выплата лицам, имеющим право в случае смерти пострадавшего	389,21	466,04	562,03	628,85	662,00

Источник: составлен автором по материалам отчетности Фонда [2].

Наибольшая часть общей суммы страховых выплат по Украине за 9 месяцев 2011 года, что составляет 78,9%, приходится на шахтерские регионы, а именно: в Донецкой области – 39,3%, в Луганской – 16,8%, в Днепропетровской – 15,9%, во Львовской – 6,9%. Также для этих регионов характерен высокий среднемесячный размер назначенной страховой выплаты, который за 9 месяцев 2011 года сложился в Львовской области – 1365 грн., Днепропетровской – 1317,1 грн., Донецкой – 1100,2 грн. и Кировоградской – 978,9 грн., что больше чем по Украине на 40,6%, 35,7%, 13,3% и 0,8% соответственно.

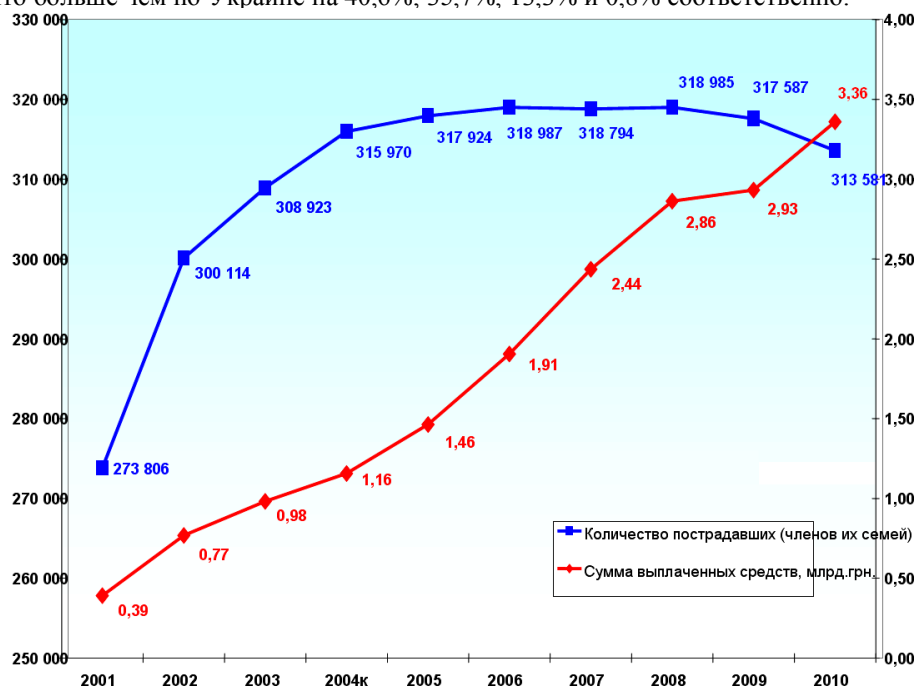


Рис. 3. Динамика количества пострадавших (членов их семей) и суммы страховых выплат за 2001-2010 гг.

Источник: составлен автором по материалам отчетности Фонда [2].

Ежемесячная денежная сумма в случае частичной или полной потери трудоспособности, которая компенсирует соответствующую часть утраченного заработка пострадавшего, за 9 месяцев 2011 года составила 1938,4 млн. грн., что на 131,6 млн. грн., или на 7,3% больше по сравнению с аналогичным периодом прошлого года. Среднемесячный размер назначенной выплаты составил 748,1 грн., что на 94,7 грн., или на 14,5% выше по сравнению с 9 месяцами 2010 года. Одновременно с этим, численность пострадавших, получающих данный вид выплаты, по сравнению с аналогичным периодом прошлого года уменьшилась на 0,9% и составляет 292,1 тыс. человек.

Сумма ежемесячной страховой выплаты лицам, имеющим на это право в случае потери кормильца, за 9 месяцев 2011 года составила 120,1 млн. грн., что на 6,7 млн. грн., или 5,9% больше по сравнению с 9 месяцами 2010. Среднемесячный размер данной выплаты за отчетный период составил 757 грн., что на 74,4 грн. (10,9%) больше по сравнению с соответствующим периодом прошлого года. Численность иждивенцев, которые получают ежемесячные выплаты, по сравнению с 9 месяцами 2010 г. уменьшилась на 3,3% и составляет 17,9 тыс. человек.

За 9 месяцев 2011 года выплачено 439,3 млн. грн. единовременного пособия в случае стойкой утраты профессиональной трудоспособности пострадавшему, что в 1,5 раза больше по сравнению с соответствующим периодом прошлого года. Эта помощь в 2011 году была назначена 8561 пострадавшим, что по сравнению с 9 месяцами 2010 года больше на 61 человека или 0,7%. Выплата единовременного пособия в случае стойкой утраты профессиональной трудоспособности в среднем на одного потерпевшего за 9 месяцев 2011 года предназначалась в размере 47,5 тыс. грн., что на 6,1 тыс. грн., или 14,6% больше по сравнению с соответствующим периодом прошлого года.

Самый высокий средний размер единовременного пособия потерпевшему сложился во Львовской (53,8 тыс. грн.), Днепропетровской (50,4 тыс. грн.), Луганской (49,5 тыс. грн.), Донецкой (47,8 тыс. грн.) областях.

Сумма единовременного пособия в случае смерти потерпевшего (иждивенцам) за 9 месяцев 2011 года составила 22,8 млн. грн., по сравнению с 9 месяцами 2010 года она выросла на 7 процентов. Эта выплата

была назначена 651 иждивенцу, что меньше по сравнению с 9 месяцами 2010 года на 24 человека, или на 3,6%. Средний размер выплаты назначенной на одного иждивенца увеличился на 4,1 тыс. грн., или 14,5% и за 9 месяцев 2011 года составил 32,7 тыс. гривен.

Сумма единовременного пособия в случае смерти пострадавшего на семью, выплаченной за 9 месяцев 2011 года, составила 118,4 млн. грн., что на 13,6% больше, чем за 9 месяцев 2010 года, эта сумма в течение отчетного периода была назначена для выплаты 759 семьям. Их количество по сравнению с 9 месяцами 2010 года увеличилось на 9 семей или на 1,2 процента.

Единовременное пособие в случае смерти пострадавшего на одну семью за 9 месяцев 2011 года в среднем назначалась в размере 145,9 тыс. грн., что на 18,1 тыс. грн., или на 14,1% больше по сравнению с 9 месяцами 2010 года.

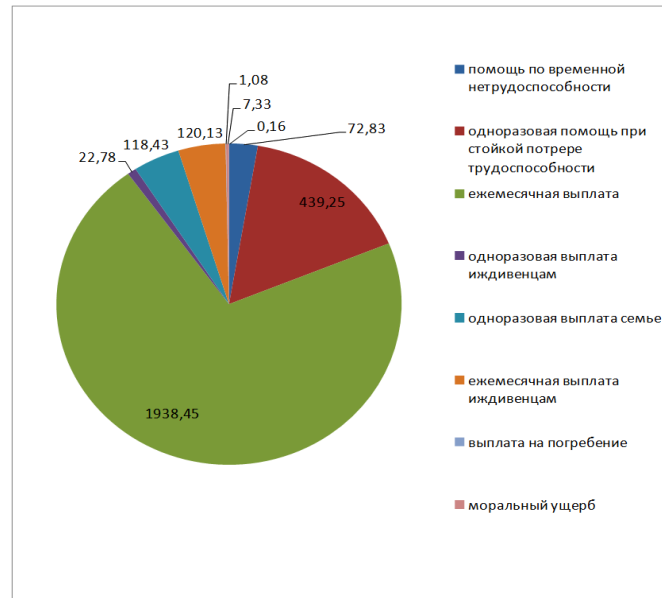


Рис. 4. Структура выплаченных средств на возмещение ущерба за 9 месяцев 2011 года (млн. грн.)

Источник: составлен автором по материалам отчетности Фонда [2].

Самый высокий средний размер выплаты за 9 месяцев 2011 года на одну семью сложился в Черновицкой (229,7 тыс. грн.), Донецкой (176,7 тыс. грн.), Кировоградской (172,5 тыс. грн.), Луганской (163,2 тыс. грн.), Днепропетровской (156,2 тыс. грн.), Одесской (149,1 тыс. грн.) областях и г. Киев (206 тыс. грн.). Структура выплаченных средств на возмещение ущерба за 9 месяцев 2011 года отображена на рисунке 4.

Кроме того, согласно Закона Украины "Об индексации денежных доходов населения" и Порядка проведения индексации денежных доходов населения, утвержденного постановлением Кабинета Министров Украины от 17.07.2003 года № 1078, в течение 9 месяцев 2011 года была проведена индексация денежных доходов на сумму 65,6 млн. грн., что на 23 млн. грн. или 54% больше по сравнению с 9 месяцами 2010 года. Из этой суммы 59,7 млн. грн. или 91% выплачено пострадавшим и 5,9 млн. грн. или 9% лицам, имеющим право на страховые выплаты в случае смерти пострадавшего. Наибольшая часть общей суммы индексации в Украине за 9 месяцев 2011 года находится в Днепропетровской – 14,9 млн. грн. (22,7%), Донецке – 13,9 млн. грн. (21,2%), Харьковской – 4,76 млн. грн. (7,2%) Луганске – 4,7 млн. грн. (7,2%) области и г. Киев – 3,4 млн. грн. (5,2%).

Исполнительной дирекцией Фонда проводится работа по обеспечению медико-социальной реабилитации, восстановлению здоровья и трудоспособности потерпевших на производстве. Обеспечено лечение пострадавших в стационарных медицинских учреждениях, санаторно-курортное лечение, медицинскую реабилитацию и организацию санитарного и специального медицинского ухода за пострадавшими, а также обеспечена инвалидов труда необходимыми медикаментозными препаратами, дополнительным питанием, автомобилями, инвалидными колясками, протезно-ортопедическими изделиями и т.д.

В 2010 году на медицинскую, профессиональную и социальную реабилитацию пострадавших на производстве из бюджета Фонда было профинансировано свыше 218,63 млн. гривен. В течение 2010 года медико-социальные услуги получили 54969 человек. В 2010 году на основании выводов МСЭК было пролечено 23670 пострадавших на производстве. Общая сумма расходов на лечение пострадавших составила 40231,2 тыс. гривен. Лекарственными средствами и изделиями медицинского назначения было обеспечено 21625 человек. Общая сумма расходов на эти цели составила 34954,54 тыс. гривен. Санаторно-курортным лечением обеспечено 9248 инвалидов. Общая сумма средств на санаторно-курортное лечение пострадавших на производстве составила 79849,5 тыс. гривен. Протезно-ортопедическими изделиями обеспечено 3672 человека. Общая сумма затрат составила 13075,5 тыс. гривен. Средствами передвижения (колясками) было обеспечено 455 пострадавших на производстве на общую сумму 2871,5 тыс. гривен.

За 9 месяцев 2011 года медико-социальные услуги получили 35 200 человек. За счет средств Фонда было пролечено 19515 пострадавших на производстве на сумму 30587,99 тыс. грн., в том числе возмещены расходы на проезд к месту лечения на сумму 90,83 тыс. гривен. Лекарственными средствами и изделиями медицинского назначения было обеспечено 20 928 человек на сумму 31634,30 тыс. гривен. Санаторно-курортным лечением обеспечено 7944 инвалида. Протезно-ортопедическими изделиями обеспечено 1465 человек. Средствами передвижения (колясками) было обеспечено 454 пострадавших на производстве. За 9 месяцев 2011 года специальный медицинский уход получили 1094 пострадавших на сумму 8474,70 тыс. гривен. Постоянный посторонний уход предоставлено 4 112 лицам, на сумму 16534,58 тыс. гривен. Бытовое обслуживание получили 5 233 потерпевших на общую сумму 10562,36 тыс. гривен.

Анализ свидетельствует, что пострадавшие в результате несчастных случаев на производстве и профессиональных заболеваний обеспечивались медико-социальными услугами в полном объеме и на основании требований действующего законодательства. Кроме того, исполнительной дирекцией Фонда были осуществлены все возможные меры для улучшения социальной защиты пострадавших и улучшение их интеграции в общество.

**Выводы.** Сегодня современная основа социального страхования от несчастных случаев на производстве и профессиональных заболеваний в развитых странах Запада – это не только выплата компенсаций получившим травму или профзаболевание за счет собираемых страховых взносов. Приоритетом является недопущение травматизма, так как предотвращение несчастных случаев на производстве с экономической и социальной точки зрения обходится намного дешевле лечения и реабилитации пострадавшего и выплаты ему пенсии по инвалидности.

Поэтому целесообразно:

- совершенствовать законодательную нормативно-правовую базу по охране труда, гармонизировать ее с европейским законодательством и требованиями Конвенции международной организации труда;
- разработать и ввести на законодательном уровне регуляторный механизм экономического стимулирования работодателей к обеспечению соответствующей степени охраны труда и его безопасности путем внедрения новых, безопасных технологий и прогрессивного оборудования;
- законодательно закрепить экономическую и административную ответственность работодателей за неоднократные нарушения требований законодательства по охране труда, допущение случаев аварийности, производственного травматизма, в том числе со смертельными последствиями, и профзаболеваниями;
- создать государственный реестр несчастных случаев и профессиональных заболеваний, использование которого позволит осуществлять полный учет и контроль по имеющейся профессиональной патологии среди работающего населения.

Перспективы дальнейших исследований в данном направлении. Основной и принципиальной предпосылкой осуществления страховых выплат, предоставления социальных услуг пострадавшим от несчастных случаев на производстве и профессиональных заболеваний является своевременная и в полном объеме уплата страхователями страховых взносов в Фонд. Поэтому актуальными представляются вопросы тарифной политики в условиях введения единого социального взноса.

#### **Источники и литература:**

1. Закон Украины «Об общеобязательном государственном социальном страховании от несчастного случая на производстве и профессионального заболевания, которые повлекли утрату трудоспособности» от 23.09 1999 с изменениями и дополнениями : [Электронный ресурс]. – Режим доступа : [www.zakon1.rada.gov.ua](http://www.zakon1.rada.gov.ua).
2. Министерство труда и социальной политики : [Электронный ресурс] : официальный сайт. – Режим доступа : [www.mlsp.gov.ua](http://www.mlsp.gov.ua).

**Джалал Мир Абдул Каюм, Жарова А.Р.**

**УДК 339.138:663.2(477.75)**

## **МАРКЕТИНГОВОЕ ИССЛЕДОВАНИЕ РЫНКА ВИНОГРАДНОГО ВИНА В АР КРЫМ**

**Постановка проблемы** Целесообразность проведения маркетингового исследования рынка виноградного вина обусловлена, в первую очередь, необходимостью получения оперативной информации для выявления сегментов позиционирования товара, определения потребительских предпочтений, а также повышения конкурентоспособности лидирующей марки

**Анализ последних исследований и постановка задания.** Проблемы состояния рынка вина рассмотрены в работах таких ученых, как Рыбинцев В.А., Бойко Н.К., Матчина И.Г., Бузни А.Н., Дорунин В. и др., однако их исследования не могут учитывать изменяющийся спрос потребителей, негативно сказавшийся на реализации вина в целом, недостаток рекламы продукции, что обуславливает необходимость постоянного поиска новых путей повышения конкурентоспособности предприятий.

**Целью исследования** является анализ потребительских предпочтений потребления виноградного вина.

**Результаты исследования.** Маркетинговое исследование представляет собой систематическое планирование, сбор, анализ данных и представление результатов и выводов в виде, соответствующем конкретной маркетинговой ситуации [1].