

УДК 681.3.06

О. Н. Романюк¹, О. М. Мельников²

¹Вінницький національний технічний університет

²Вінницький соціально-економічний інститут університету «Україна»

Адаптивна нормалізація векторів нормалей при визначенні дифузної та спекулярної складової кольору

Розглянуто питання адаптивної нормалізації векторів нормалей при зафарбовуванні тривимірних графічних фігур за методом Фонга. Запропоновано виконувати нормалізацію векторів нормалей на межах цифрових сегментів, на які послідовно розбивається рядок растеризації, з подальшим обчисленням значень проміжних нормалей із використанням лінійного інтерполювання за умови, що їхнє відхилення від одного розміру буде менше встановленого значення.

Ключові слова: зафарбовування, рендеринг, нормалізація векторів нормалей.

Вступ

Графічна форма представлення інформації є найбільш інформативною, тому реалістичні зображення використовуються майже в усіх інженерних та наукових задачах для візуального відтворення реальних об'єктів. Формування реалістичних зображень характеризується значними обчислювальними витратами, що обумовлює підвищені вимоги як до програмно-апаратних засобів, так і до методів і алгоритмів формування графічних зображень. На сучасному етапі розвитку комп'ютерної графіки розробка нових високопродуктивних методів та засобів формування реалістичних зображень є пріоритетною задачею, оскільки традиційні підходи не забезпечують необхідну продуктивність.

Однією з найбільш трудомістких процедур рендерингу є процедура зафарбовування, оскільки для кожної точки поверхні визначаються як екранні координати, так і інтенсивність кольору.

Серед методів зафарбовування тривимірних об'єктів найбільшого поширення отримали метод Гуро та Фонга [1–4]. У методі Гуро розраховуються значення інтенсивностей кольору для полігональних вершин, які потім у процесі растеризації лінійно інтерполюються вздовж ребер і рядків сканування. Метод найбільш придатний тільки для формування матових поверхонь та таких, які погано відбивають світло, тому що кодова інтерполяція інтенсивностей кольору не враховує локальної кривизни поверхні. Крім того, дифузна та дзеркальна складові інтенсивності

кольору є нелінійними функціями, а в методі Гуро використовують виключно лінійне інтерполювання.

На даному етапі розвитку комп'ютерної графіки більш перспективним вважається метод Фонга, у якому замість значень інтенсивності кольору інтерполюються вектори нормалей, які потім використовуються у функції тонування для обчислення інтенсивності кольору кожного елемента зображення. Метод характеризується відносно методу Гуро значно більшими обчислювальними витратами, однак при цьому досягається краща локальна апроксимація кривизни поверхні й, як наслідок, отримують більш реалістичні зображення.

При визначенні спекулярної та дифузної складової інтенсивності кольору точок тривимірної поверхні за методом Фонга необхідно виконувати нормалізацію векторів нормалей. Це пояснюється тим, що косинуси кутів, які входять у функцію тонування, найбільш просто знайти через скалярний добуток векторів одиничного розміру. Враховуючи, що для кожної точки поверхні нормалізація виконується для векторів спостерігача, джерела світла та вектора нормалі до поверхні, то актуальним є питання зменшення обчислювальної складності цієї трудомісткої процедури.

Аналіз методів і постановка задачі

Якщо вектор \vec{N} має координати (x, y, z) , то його нормалізація виконується за формулою:

$$\vec{N} = \frac{x}{\sqrt{x^2 + y^2 + z^2}} \vec{i} + \frac{y}{\sqrt{x^2 + y^2 + z^2}} \vec{j} + \frac{z}{\sqrt{x^2 + y^2 + z^2}} \vec{k}.$$

Нормалізація вектора нормалей передбачає виконання двох операцій додавання, трьох операцій множення, трьох операцій ділення та однієї операції знаходження квадратного кореня, що обумовлює достатньо велику трудомісткість.

У роботі [5] розглянуто визначення нормованих векторів нормалей у точках рядка растеризації, отриманих його послідовним поділом навпіл.

Якщо \vec{N}_a, \vec{N}_b (рис. 1) відповідно початковий та кінцевий вектори рядка растеризації ab (ребра трикутника), а кут між ними дорівнює ψ , то вектор $\vec{N}_{(1/2)}$, який розміщено в точці $x = \frac{ab}{2}$, можна знайти за формулою:

$$\vec{N}_{(1/2)} = \frac{\vec{N}_a + \vec{N}_b}{\sqrt{2(1 + \cos\psi)}} = \frac{\vec{N}_a + \vec{N}_b}{z_{(1/2)}}, \text{ де } z_{(1/2)} = \sqrt{2(1 + \cos\psi)}.$$

Доведено [5], що $z_{(1/2^{n+1})} = \sqrt{2 + z_{(1/2^n)}}$, а

$$\vec{N}_{(1/2^{n+1})} = \frac{\vec{N}_a + \vec{N}_{(1/2^n)}}{\sqrt{2 + z_{(1/2^n)}}}, \quad (1)$$

де знаменник у позначенні $(1/2^n)$ означає кількість сегментів, які отримано на n -їтерації при послідовному поділі навпіл сегментів рядка растеризації, за умови, що при $n = 0$ сегмент дорівнює рядку растеризації. Показано, що при такому підході при визначенні векторів нормалей у внутрішніх точках сегмента довжиною 2^k зменшується обсяг обчислень за рахунок виключення з обчислювального процесу $3 \cdot (2^k - 2) - 3$ операцій множення.

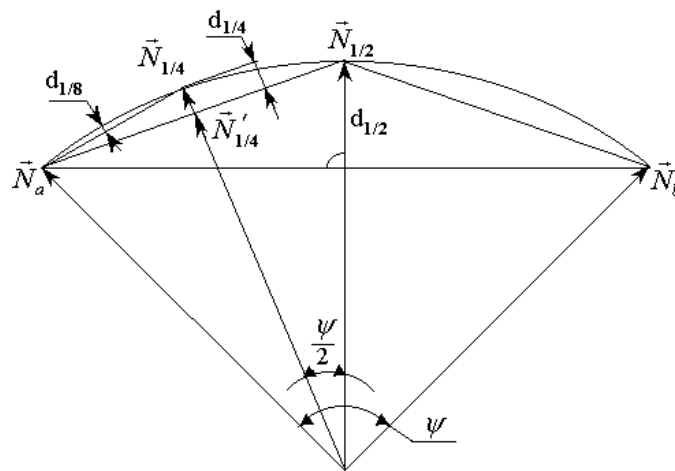


Рис. 1. Визначення проміжних векторів нормалей

Метод передбачає нормалізацію всіх векторів нормалей у рядку растеризації, хоча й за спрощеною процедурою.

Згідно підходу Ліона [1] вираз $1/\sqrt{\vec{N} \cdot \vec{N}}$, який використовується для нормалізації вектора нормалі \vec{N} , розкладають у ряд Тейлора та беруть перші три члени. Обмежена кількість членів ряду Тейлора не дозволяє з достатньою точністю виконати нормалізацію векторів нормалей.

Одиничні вектори нормалей можна отримати, виконуючи сферично-кутову інтерполяцію між початковим та кінцевим векторами нормалі в рядку растеризації за формулою [6]:

$$\vec{N}(t+1) = 2\vec{N}(t)\cos\varphi - \vec{N}(t-1),$$

де $\vec{N}(t), \vec{N}(t-1)$ — вектори нормалей у двох попередніх точках рядка растеризації; $\varphi = u/l$; l — довжина рядка растеризації. Недолік методу полягає в необхідності обчислення для кожного рядка растеризації функції арккосинуса згідно з формулою: $u = \arccos(\vec{N}_a \cdot \vec{N}_b)$.

Мета статті — спрощення процедури зафарбовування тривимірних графічних об'єктів за рахунок адаптивного виконання нормалізації векторів нормалей тільки для тих випадків, коли вона суттєво впливає на точність визначення інтенсивності кольору.

Адаптивна нормалізація векторів нормалей

Знайдемо відстань $d_{1/2}$, враховуючи, що $|\vec{N}_a| = |\vec{N}_b| = 1$:

$$d_{(1/2)} = 1 - \cos \frac{\psi}{2} = 1 - \sqrt{\frac{1 + \cos \psi}{2}} = 1 - \frac{\sqrt{2(1 + \cos \psi)}}{2} = 1 - \frac{z_{(1/2)}}{2}.$$

Оскільки вектор $N_{(1/2)}$ нормовано, тоді:

$$\begin{aligned} d_{(1/4)} &= 1 - \cos \frac{\psi}{4} = 1 - \sqrt{\frac{1 + \cos \frac{\psi}{2}}{2}} = 1 - \frac{\sqrt{2 + 2\sqrt{\frac{1 + \cos \psi}{2}}}}{2} = \\ &= 1 - \frac{\sqrt{2 + \sqrt{2(1 + \cos \psi)}}}{2} = 1 - \frac{\sqrt{2 + z_{(1/2)}}}{2}. \end{aligned}$$

У загальному випадку:

$$d_{(1/2^{i+1})} = 1 - \cos \frac{\psi}{2^{i+1}} = 1 - \sqrt{\frac{1 + \cos \frac{\psi}{2^i}}{2}} = 1 - \frac{\sqrt{2 + z_{(1/2)^i}}}{2}. \quad (2)$$

З останнього виразу видно, що чисельник його другого члена співпадає зі знаменником формули (1), що обумовлює простоту розрахунку нев'язки d при визначенні векторів нормалей.

Максимальне значення серед усіх можливих $d_{(1/2^n)}$ буде мати місце для $d_{(1/2)}$ за умови, що $\cos \psi \rightarrow 0$. У цьому випадку $\max d_{(1/2)} = 0,293$.

По значенню нев'язки залежно від необхідної точності розрахунку дифузної й спекулярної складової кольору можливо прийняття рішення про призупинення трудомісткої процедури нормалізації і визначення векторів нормалей шляхом лінійного інтерполювання.

Знайдемо формулу для розрахунку $d_{(1/2^i)}$ через його попереднє значення:

$$d_{(1/2^i)} = 1 - \cos \frac{\psi}{2^i}.$$

Звідси:

$$\cos \frac{\psi}{2^i} = 1 - d_{(1/2^i)}.$$

Знайдемо відстань:

$$d_{(1/2^{i+1})} = 1 - \cos \frac{\psi}{2^{i+1}} = 1 - \sqrt{\frac{1 + \cos \frac{\psi}{2^i}}{2}} = 1 - \sqrt{\frac{1 + 1 - d_{(1/2^i)}}{2}} = 1 - \sqrt{1 - \frac{d_{(1/2^i)}}{2}}.$$

Знайдемо відношення $\frac{d_{(1/2^i)}}{d_{(1/2^{i+1})}} = \frac{1 - \cos \frac{\psi}{2^i}}{1 - \cos \frac{\psi}{2^{i+1}}}$ і розкладемо його у ряд Тейлора.

$$\text{Отримаємо: } \frac{d_{(1/2^i)}}{d_{(1/2^{i+1})}} = 4 - \frac{1}{16}\psi^2 + \frac{1}{3072}\psi^4 - \frac{1}{1474560}\psi^6 + O(x^8).$$

Таким чином, $\frac{d_{(1/2^i)}}{d_{(1/2^{i+1})}} \approx 4$, причому залишковий член не може бути більшим

$-\psi^2/16$, оскільки, починаючи із другого члена, має місце знакозмінний ряд, який задовольняє умові теореми Лейбніца. Графік залежності відношення нев'язок на сусідніх ітераціях від значення кута між векторами зображено на рис. 2

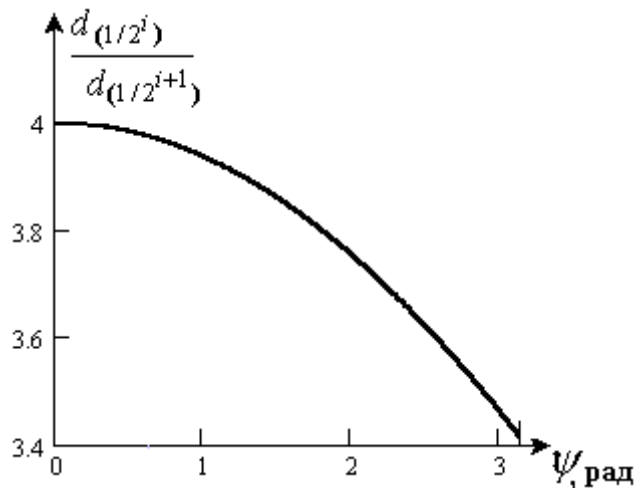


Рис. 2. Графік залежності $\frac{d_{(1/2^i)}}{d_{(1/2^{i+1})}}$ від кута ψ

З наведеного на рис. 2 графіка можна зробити висновок, що з кожною ітерацією відхилення вектора, який отримано шляхом додавання векторів у кінцевих точках сегмента, від його нормованого значення зменшується від 3,4 до 4 разів.

Знайдемо максимальну відносну похибку при розрахунку дифузної та спекулярної складової кольору у випадку призупинення нормалізації векторів нормалей на виділеному сегменті рядка растеризації. З рис. 1 видно, що максимальне значення абсолютної похибки у випадку, коли нормалізований вектор нормалі замінено на суму нормалізованих векторів нормалей, буде мати місце для вектора, який розміщено в середній точці сегмента. Нормалізований вектор нормалі знайдемо за формулою:

$$\vec{N}_{(1/2^{n+1})} = \frac{\vec{N}_A + \vec{N}_{(1/2^n)}}{\sqrt{2 + z_{(1/2^n)}}}.$$

Ненормалізований вектор нормалі $\vec{N}_{(1/2^{n+1})}$ можна отримати додаванням векторів нормалі, $\vec{N}_A, \vec{N}_{1/2^n}$ відповідно у початковій і кінцевій точках сегмента рядка растеризації з подальшим діленням отриманого вектора на 2.

Максимальна відносна похибка при визначенні дифузної складової кольору дорівнює:

$$\max \delta_d = \frac{k_d \vec{L} \left(\frac{\vec{N}_A + \vec{N}_{(1/2^n)}}{z_{(1/2^n)}} - \frac{\vec{N}_A + \vec{N}_{(1/2^n)}}{2} \right)}{k_d \vec{L} \frac{\vec{N}_A + \vec{N}_{(1/2^n)}}{z_{(1/2^n)}}} = 1 - \frac{z_{(1/2^n)}}{2}.$$

Останній вираз легко отримати через відстань d_i . Дійсно, d_i є абсолютною похибкою при заміні нормалізованого вектора на суму векторів, які симетрично розміщені відносно нього. Оскільки нормалізований вектор має одиничну довжину, то d_i є одночасно й відносною похибкою.

З рис. 3 видно, що максимальна похибка в 4 % має місце при $\psi = 32^\circ$, а в 1 % при 16° , що підтверджує доцільність підходу.

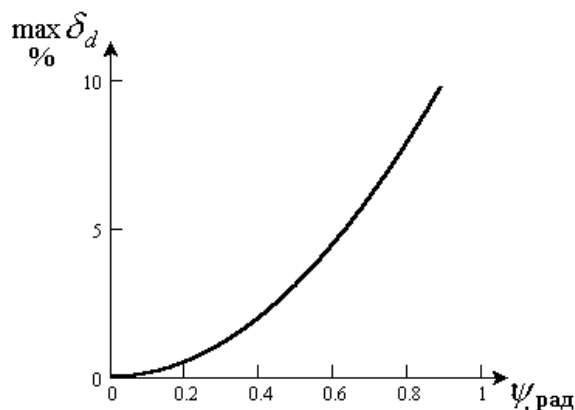


Рис. 3. Залежність $\max \delta_d$ від ψ

У випадку визначення спекулярної складової кольору в потоковій точці знаходять n -ступінь добутку вектора нормалі на вектор \vec{H} , тому для цього випадку:

$$\max \delta_s = \frac{k_s \left[\frac{\vec{H} \cdot (\vec{N}_A + \vec{N}_{(1/2^n)})}{z_{(1/2^n)}} \right]^n - k_s \left[\frac{\vec{H} \cdot (\vec{N}_A + \vec{N}_{(1/2^n)})}{2} \right]^n}{k_s \left[\frac{\vec{H} \cdot (\vec{N}_A + \vec{N}_{(1/2^n)})}{z_{(1/2^n)}} \right]^n} = 1 - \frac{z_{(1/2^n)}^n}{2^n}.$$

Розкладемо отриманий вираз у ряд Тейлора та обмежимося двома членами. Отримаємо:

$$\max \delta_s = 1 - \frac{(\sqrt{2})^n}{2^n} - \frac{(\sqrt{2})^n}{2^n} \frac{n \cdot \cos \eta}{2},$$

де $\cos \eta$ — кут між початковим і кінцевим векторами виділеного сегмента.

Враховуючи, що об'єкт, як правило, виготовлено з одного матеріалу, то коефіцієнт спекулярності буде сталим до всього об'єкта. У зв'язку з цим можливо по значенню максимальної допустимої відносної похибки визначення спекулярної складової кольору знайти максимальне значення косинуса кута між векторами в початковій та кінцевій точках сегмента, починаючи з якого можна не виконувати нормалізацію:

$$\max \delta_s \leq 1 - \frac{(\sqrt{2(1 + \cos \chi)})^n}{2^n}.$$

З останнього виразу знаходимо:

$$\cos \chi \geq 2(\max \delta_s + 1)^{\frac{2}{n}} - 1.$$

При послідовному поділі рядка растеризації розраховані вектори нормалей можуть не лежати в точках координатної решітки. Цього можна уникнути, якщо збільшити розмір рядка растеризації до найближчої степені двійки й до визначити нормалізований вектор нормалі в новій кінцевій точці. У подальшому при поділі навпіл такого рядка растеризації всі його сегменти будуть кратні степені двійки. Слід зазначити, що при зафарбовуванні необхідно оперувати тільки з тими точками сегментів, які належать реальному рядку растеризації. Для знаходження нормалізованого вектора нормалі, який розміщено у кінцевій точці нового рядка, необхідно нормалізувати вектор $\frac{\vec{N}_b - \vec{N}_a}{m} \cdot 2^k$, де m — довжина реального рядка растеризації, 2^k — довжина до визначеного рядка растеризації.

У подальшому при визначенні дифузної складової кольору виконують такі дії.

Послідовно знаходять за формулою (1) вектори нормалей у граничних точках сегментів. Для цього знаходять операнд $\sqrt{2+z_{(1/2^n)}}$. За формулою (2) знаходять максимальну похибку, яка буде мати місце за умови, що потоковий вектор не буде нормалізовано, і порівнюють її з допустимою. У випадку, коли похибка буде меншою, то знаходять різницю між кінцевим \vec{N}_g і початковим \vec{N}_p векторами потокового сегмента і ділять його шляхом зсуву на $2^k/2^n$, тобто знаходять

$$\Delta \vec{N} = \frac{2^n (\vec{N}_g - \vec{N}_p)}{2^k}.$$

Усі проміжні вектори нормалей знаходять без нормалізації за формулою:

$$\vec{N}_i = \vec{N}_p + i \cdot \Delta \vec{N}.$$

Враховуючи, що з кожною ітерацією максимальне відхилення ненормалізованого вектора від одиничного зменшується не менше ніж у 3,4 рази, то легко знайти інтервали, де нормалізацію вектора можна не виконувати.

При визначенні спекулярної складової кольору виконують ті ж самі дії, однак визначають і порівнюють уже максимальну похибку δ_s .

Приклад зафарбовування тривимірної графічної фігури з використанням адаптивної нормалізації зображено на рис. 4.



Рис. 4. Приклад зафарбовування тривимірної графічної фігури

Висновки

Запропонований підхід дозволяє підвищити швидкодію зафарбовування тривимірних графічних фігур за рахунок адаптивної нормалізації векторів нормалей. Безпосереднє моделювання показало, що для об'єктів із середнім ступенем деталізації, у яких використовується триангуляційна мережа середньої щільності (300–1500 трикутників), досягається підвищення продуктивності в середньому на 20–30 %.

1. *Lyon R.F.* Phong Shading Reformulation for Hardware Renderer Simplification // Apple Technical Report. — 1993. — N 43. — P. 9–11.
2. *Херн Д., Павлин Бейкер М.* Компьютерная графика и стандарт OpenGL — М.: Издательский дом «Вильямс», 2005. — 1168 с.
3. *Романюк О.Н., Чорний А.В.* Новий підхід до визначення спекулярної складової кольору // Оптико-електронні інформаційно-енергетичні технології. — 2004. — № 2. — С. 85–92.
4. *Роджерс Д.* Алгоритмические основы машинной графики: Пер. с англ. — М.: Мир, 1989. — 512 с.
5. *Романюк О.Н.* Комбіноване використання бінарної та кодової лінійної інтерполяції для нормалізації векторів нормалей при зафарбовуванні тривимірних об'єктів // Вестник Херсонского национального технического университета. — Херсон: ХНТУ, 2006. — Вып. 2 (25). — С. 408–411.
6. *Романюк О.Н., Чорний А.В.* Реалізація рендерингу Фонга з використанням сферично-кутової інтерполяції // Вісник Вінницького політехнічного інституту. — 2004. — № 3. — С. 66–71.

Надійшла до редакції 27.06.3006