

()

« »

)

()

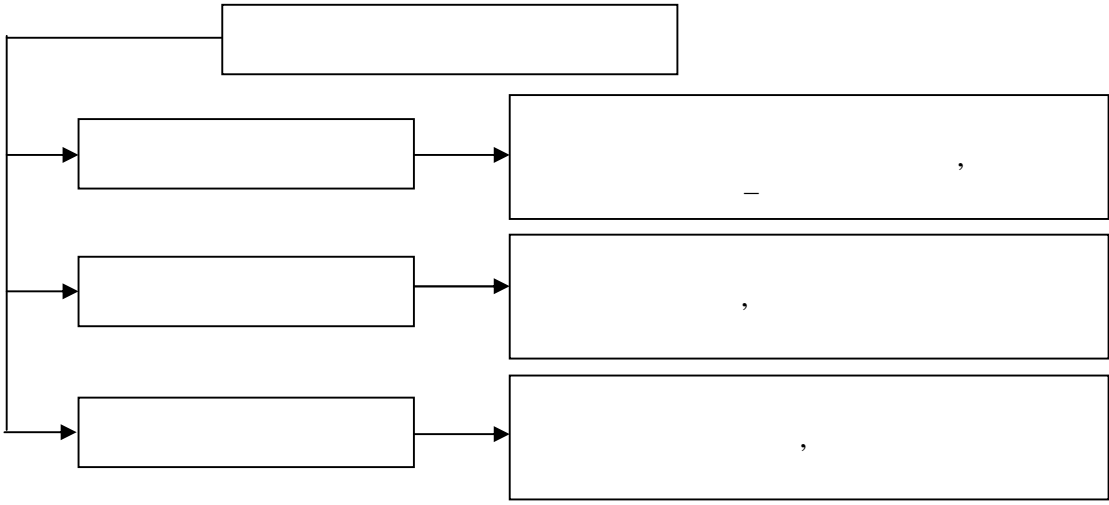
:

(.1).

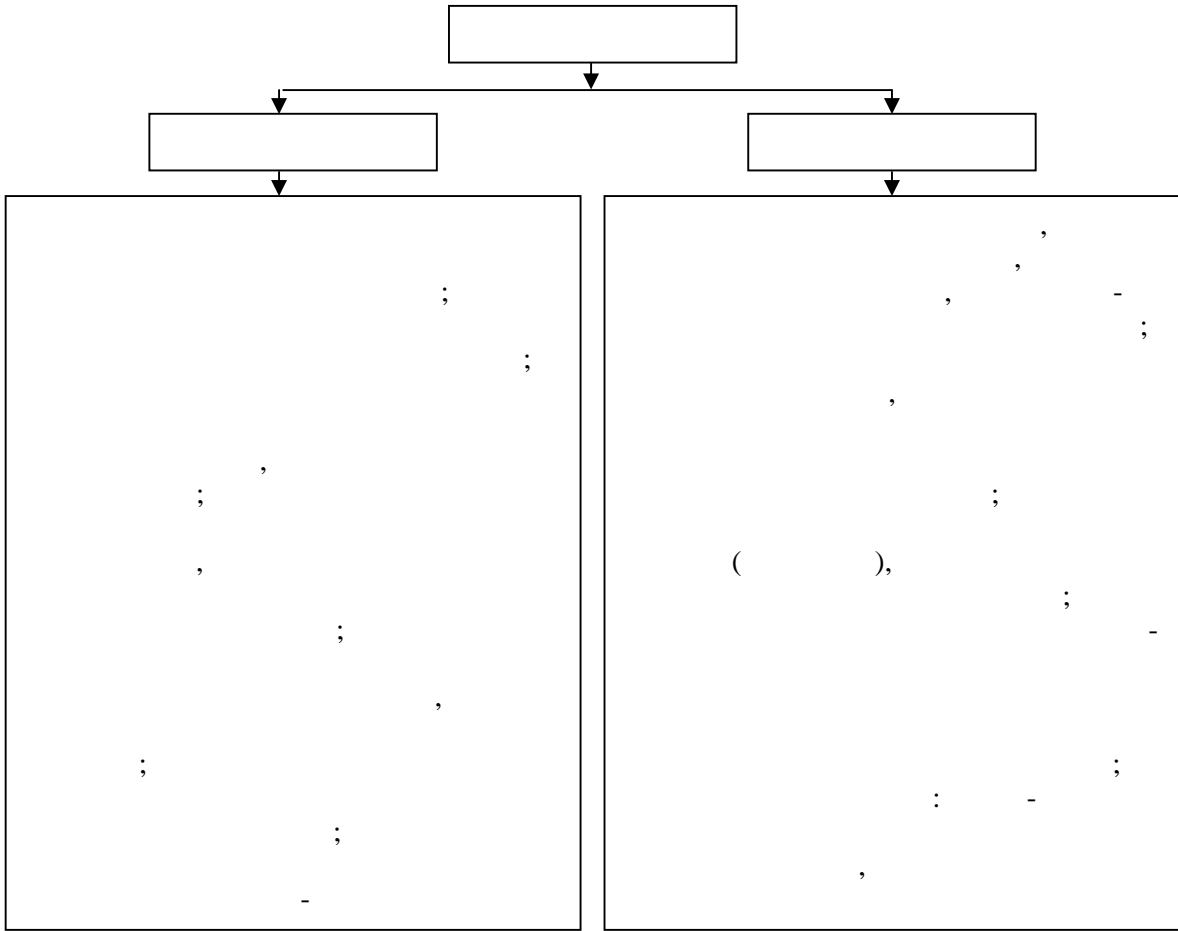
[6].

(dollarization)

(.2).



. 1.

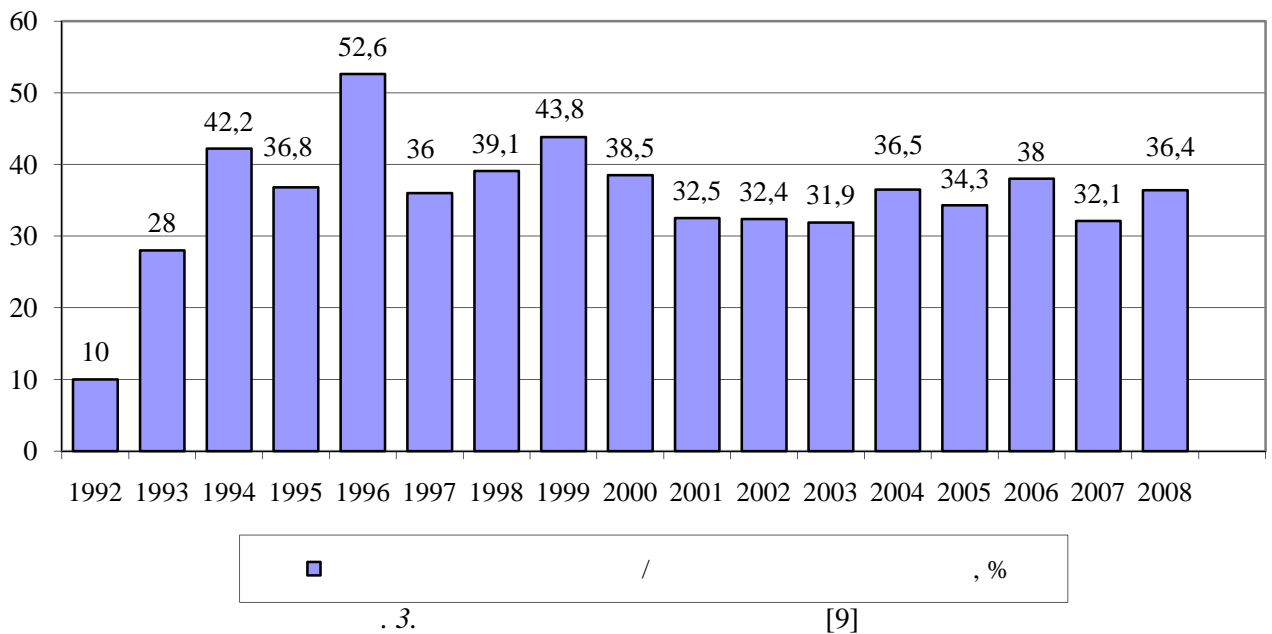


. 2.

[3].

1994 ., 1992-
(1992-1995 .) 2003 .
1996-1999 . 1996 . -
[3].

1998-1999 ., ()
[2]. (.3).



1996 . - 52,6%. (81,7% 1995 .,
39,7% 1996 .),

1997-1998 .. 2000-2003 .. ,
 1998-1999 .. 38,5% 2000 . 31,9% 2003
 . (.) .

[1]

	2000	2001	2002	2003	2004	2005	2006	2007	2008
-	18738	25674	37715	61617	82959	132745	184234	279738	330419
-	11551	17393	25636	41954	52759	87198	114 093	189906	210106
, %	61,6	67,7	68,0	68,1	63,6	65,7	61,9	67,9	63,6
, %	7188	8281	12079	19663	30200	45546	70142	89832	120313
, %	38,4	32,3	32,0	31,9	36,4	34,3	38,1	32,1	36,4
(2),	34544	45186	64321	94855	125483	193145	259413	391273	477205
(/ 2), %	22,8	18,3	18,8	20,7	24,1	23,6	27,0	22,9	30,6

(28,1% – 89,9 .
).
 2008 . 22,8 30,6%.
 3
 «
 », 2008 .
 [5]. 6,1 . [8].
 2006 . 54% (70,1 .),
 2007 . 31% (114,1 .),
 22,7%.
 2007 .
 (66,5% – 190,3 .) ;

6. // . – 2005. – 12. – . 119- 23. . – 2005. – 2. – . 16-
127. 7. . [. – 2008. –
/ . // 70. – : <http://www.kommer-sant.ua/doc.html?docId=885106>.